



УПРАВЛЕНИЕ ФЕДЕРАЛЬНОЙ СЛУЖБЫ
ГОСУДАРСТВЕННОЙ СТАТИСТИКИ
ПО СВЕРДЛОВСКОЙ ОБЛАСТИ
И КУРГАНСКОЙ ОБЛАСТИ

О естественном движении населения Свердловской области



за январь-август 2023 года



УПРАВЛЕНИЕ ФЕДЕРАЛЬНОЙ СЛУЖБЫ
ГОСУДАРСТВЕННОЙ СТАТИСТИКИ
ПО СВЕРДЛОВСКОЙ ОБЛАСТИ
И КУРГАНСКОЙ ОБЛАСТИ

О естественном движении населения

Свердловской области

за январь-август 2023 года

- 01 Показатели естественного движения населения
- 02 Показатели рождаемости
- 03 Показатели рождаемости в городской и сельской местности
- 04 Распределение родившихся по очередности рождения ребенка у матери
- 05 Показатели смертности
- 06 Показатели смертности в городской и сельской местности
- 07 Показатели брачности
- 08 Показатели брачности в городской и сельской местности
- 09 Показатели разводимости
- 10 Показатели разводимости в городской и сельской местности





ЕСТЕСТВЕННОЕ ДВИЖЕНИЕ НАСЕЛЕНИЯ

ЧЕЛОВЕК

Показатели естественного движения населения за январь-август 2023 года

человек

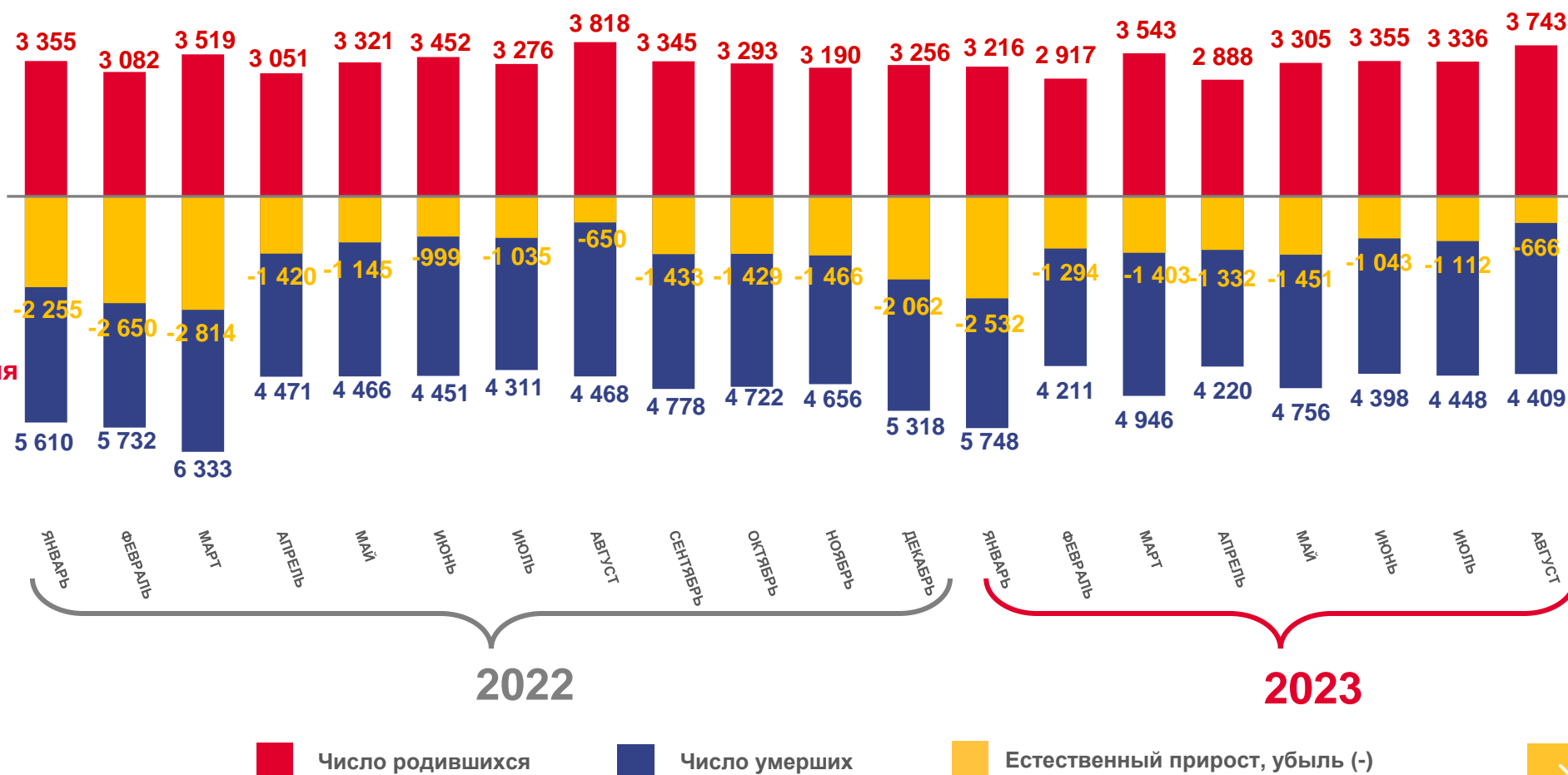
-10 833

Естественный прирост, убыль (-) населения

в расчете на 1000 человек населения

-3,9

Коэффициент естественного прироста, убыли (-)





ЧИСЛО ЗАРЕГИСТРИРОВАННЫХ РОДИВШИХСЯ

ЧЕЛОВЕК

за январь-август 2023 года

человек
26 303

Число зарегистрированных рожившихся

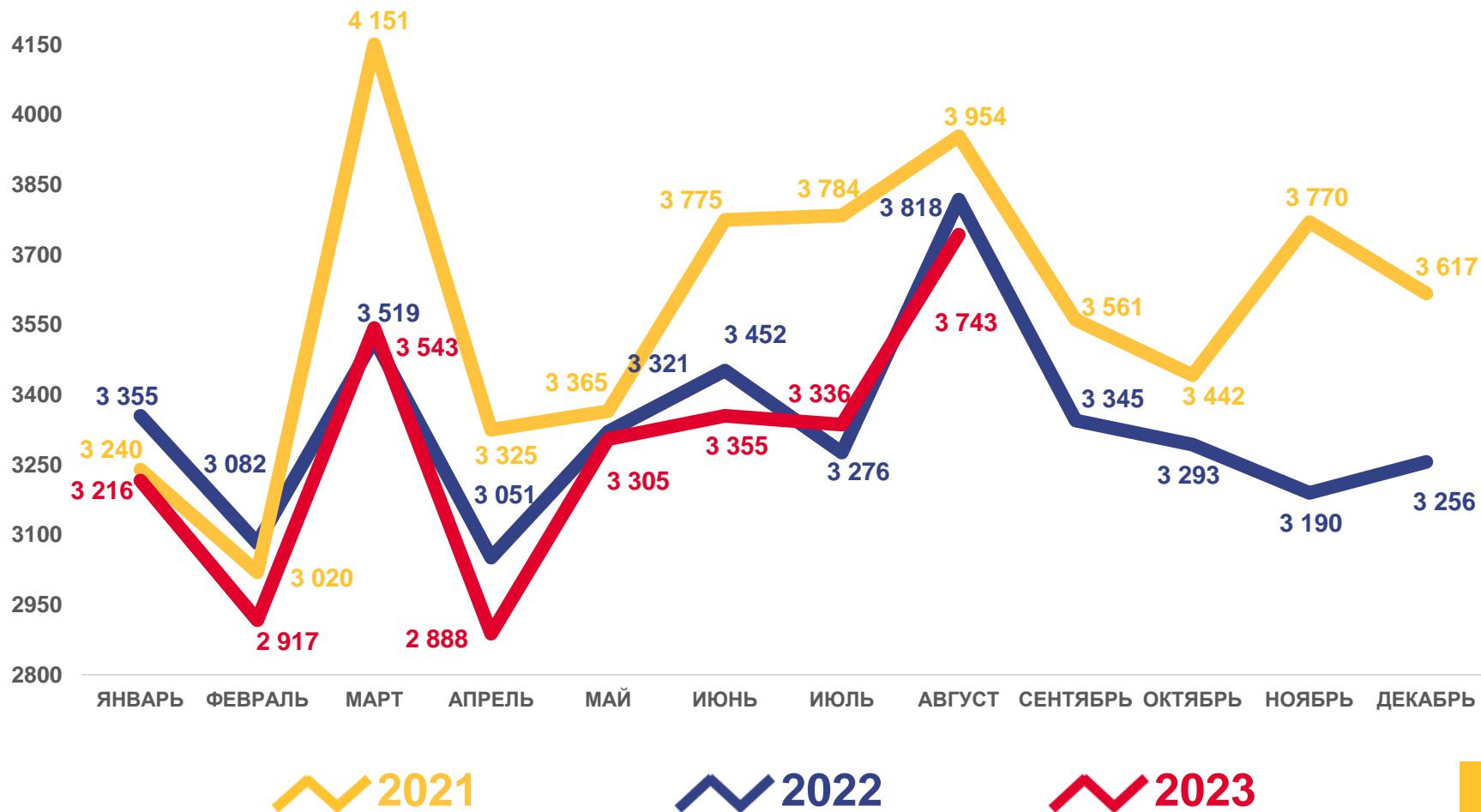
в расчете на 1000 человек населения

9,3

Коэффициент рождаемости

Изменение, %
к январю-августу 2022 года

-2,1





ЧИСЛО РОДИВШИХСЯ В ГОРОДСКОЙ И СЕЛЬСКОЙ МЕСТНОСТИ ЧЕЛОВЕК

за январь-август 2023 года

в расчете на 1000 человек населения

Городское население **9,4**

Сельское население **9,1**

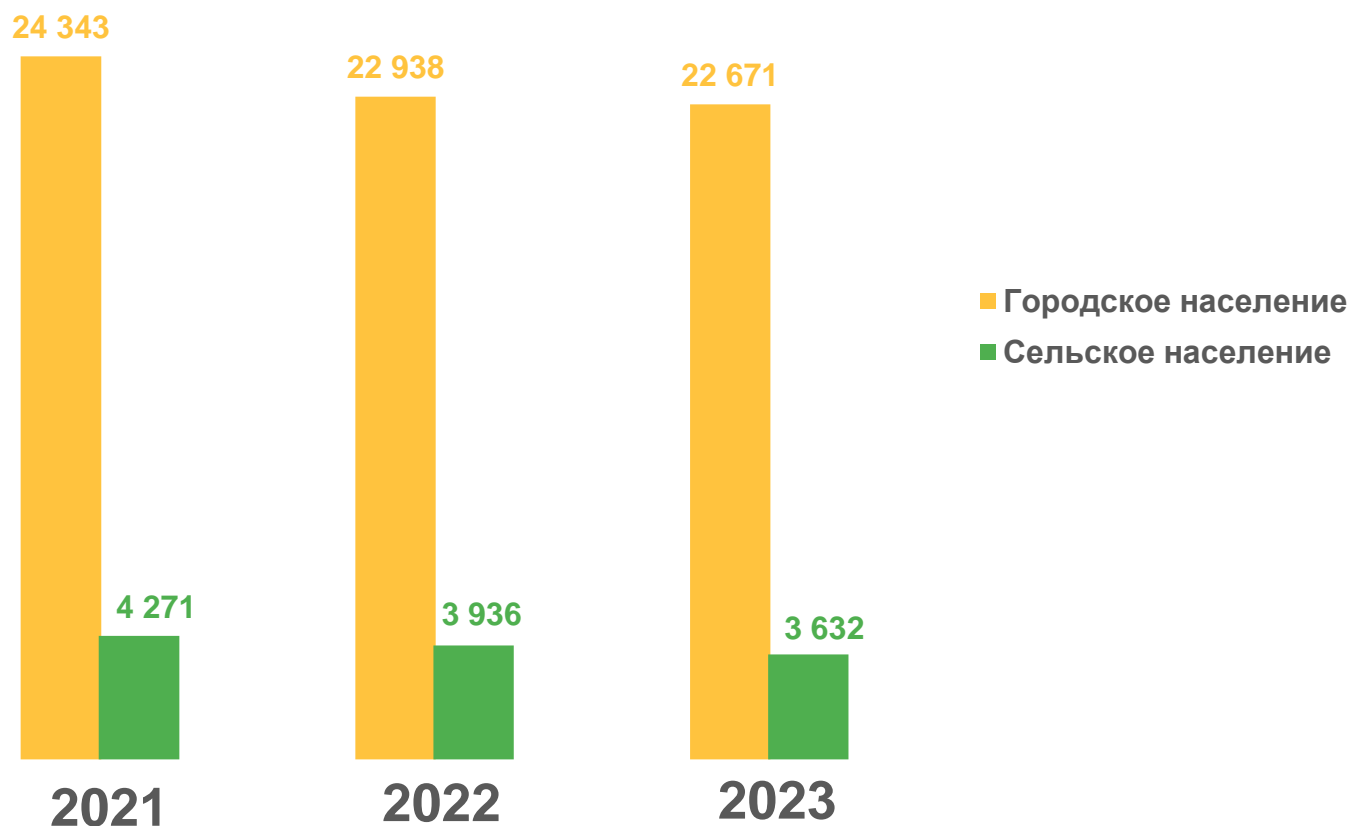
Кoeffициент рождаемости

Изменение, %

к январю-августу 2022 года

Городское население **-1,2**

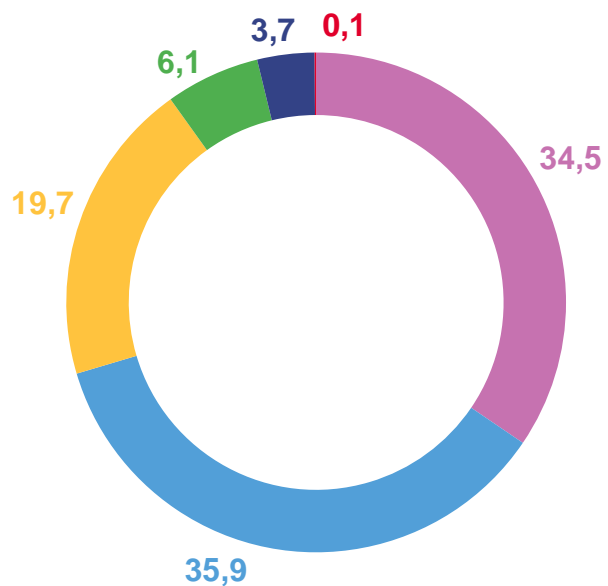
Сельское население **-7,7**



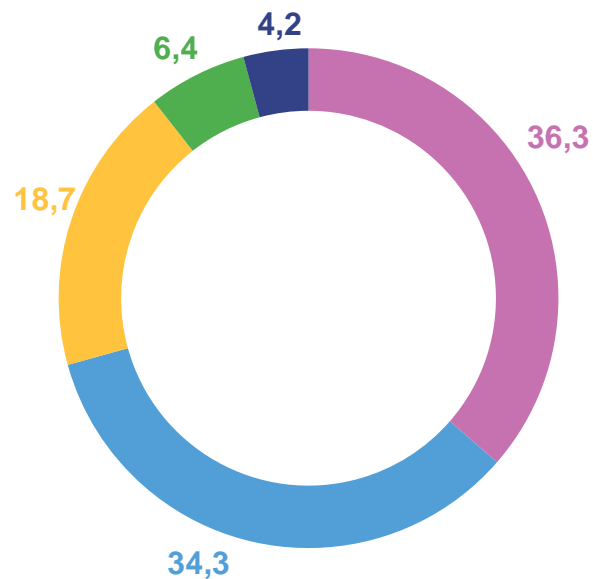


РАСПРЕДЕЛЕНИЕ РОДИВШИХСЯ ПО ОЧЕРЕДНОСТИ РОЖДЕНИЯ РЕБЕНКА У МАТЕРИ, % за январь-август

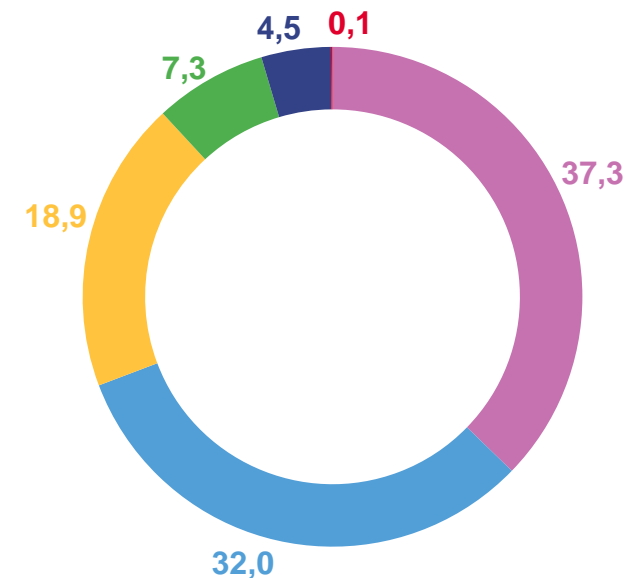
2021



2022



2023



- Первые
- Четвертые
- Вторые
- Пятые и более
- Третьи
- Неизвестно





ЧИСЛО ЗАРЕГИСТРИРОВАННЫХ УМЕРШИХ ЧЕЛОВЕК

за январь-август 2023 года

человек
37 136

Число зарегистрированных умерших

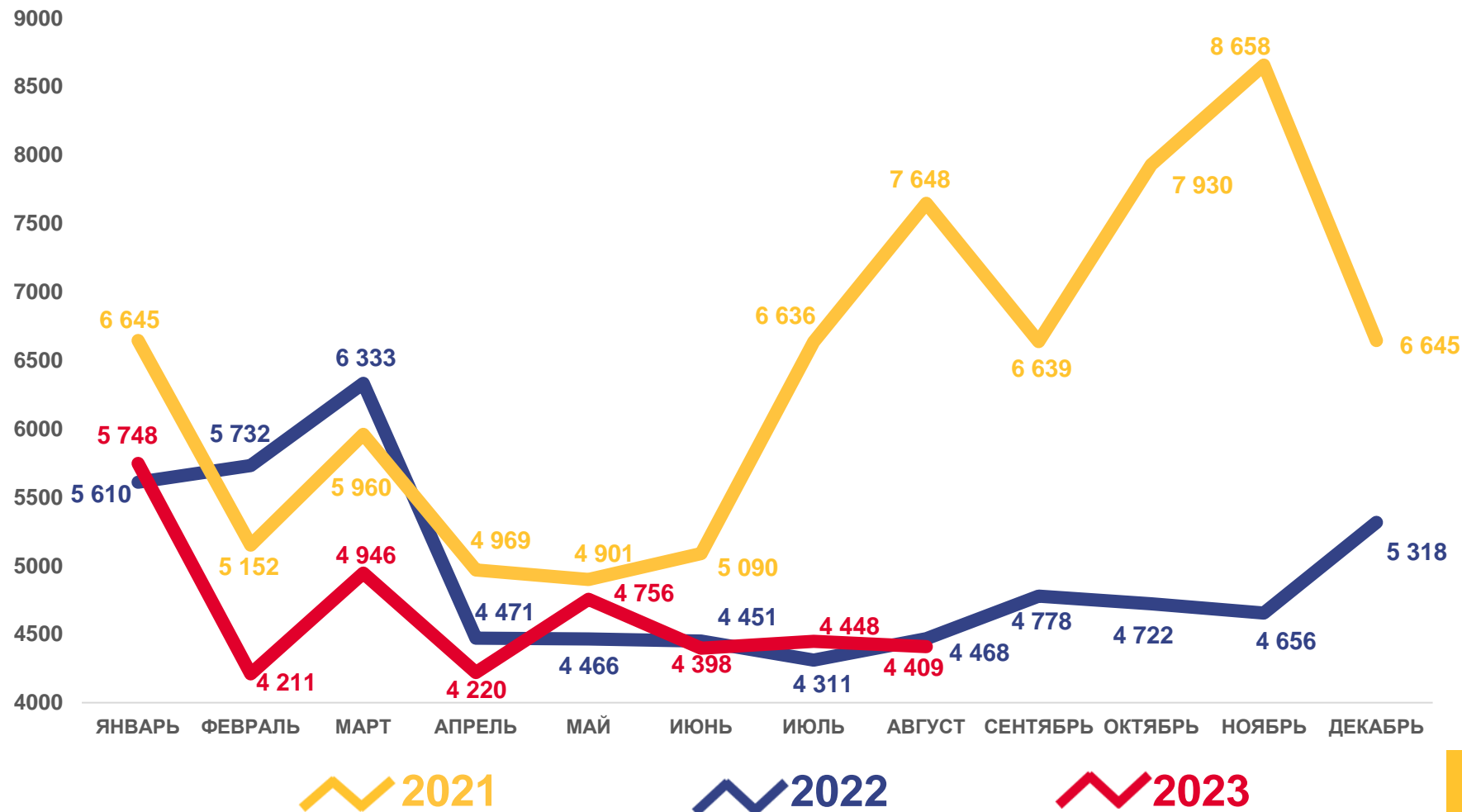
в расчете на 1000 человек населения

13,2

Коэффициент смертности

Изменение, %
к январю-августу 2022 года

-6,8





ЧИСЛО УМЕРШИХ В ГОРОДСКОЙ И СЕЛЬСКОЙ МЕСТНОСТИ

ЧЕЛОВЕК

за январь-август 2023 года

в расчете на 1000 человек населения

Городское население **12,9**

Сельское население **15,1**

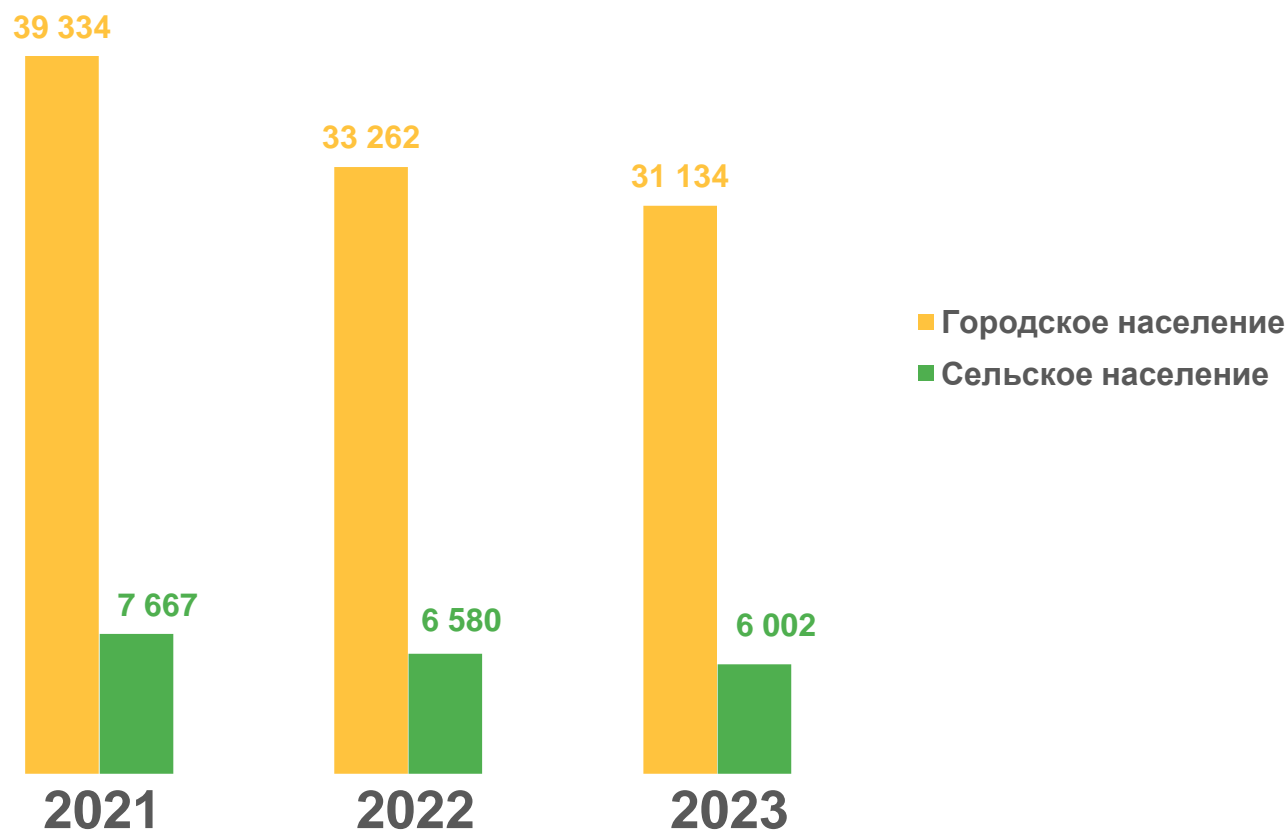
Кoeffициент смертности

Изменение, %

к январю-августу 2022 года

Городское население **-6,4**

Сельское население **-8,8**





ЧИСЛО ЗАРЕГИСТРИРОВАННЫХ БРАКОВ ЕДИНИЦ

за январь-август 2023 года

единиц
20 161

Число зарегистрированных браков

в расчете на 1000 человек населения

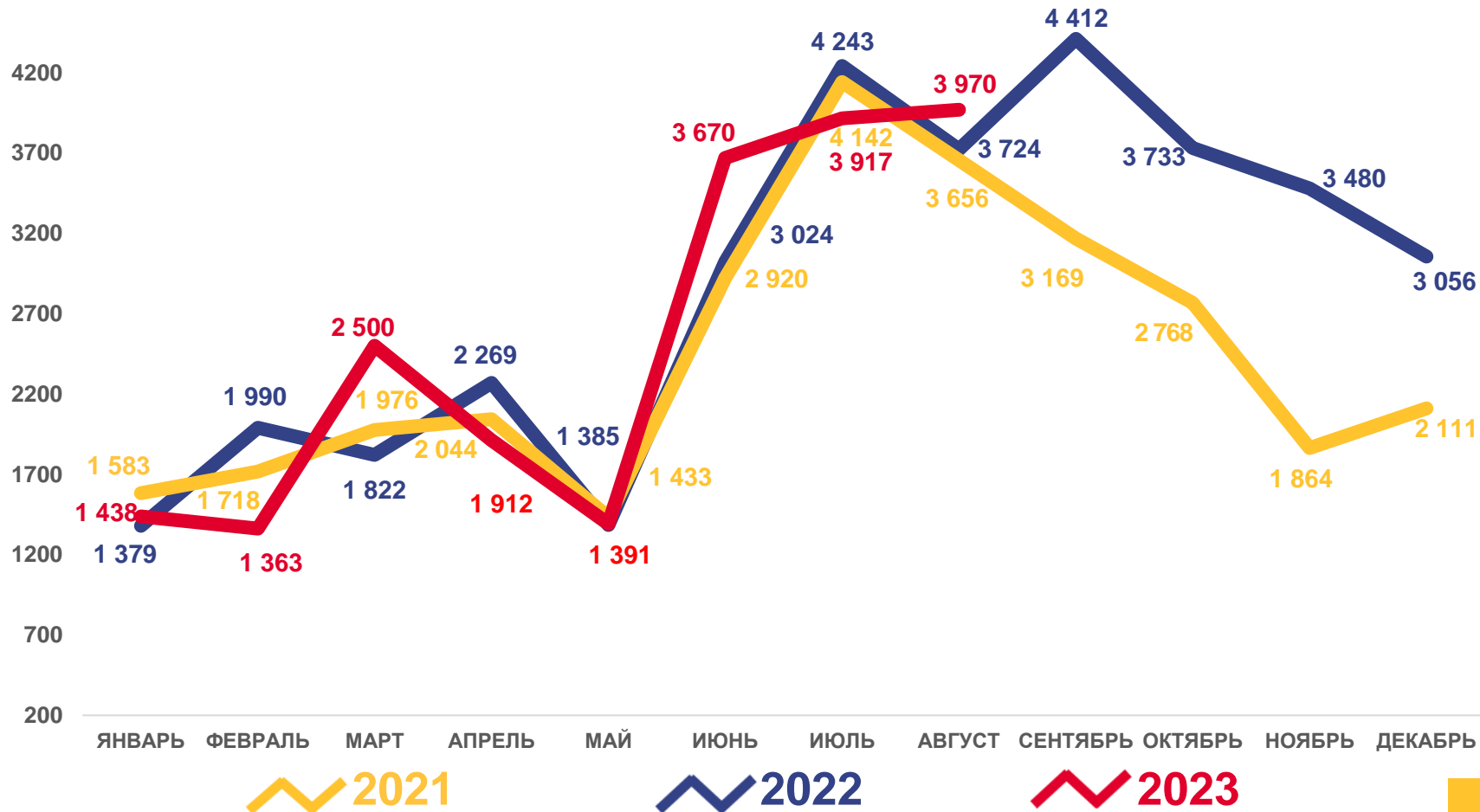
7,2

Коэффициент брачности

Изменение, %

к январю-августу 2022 года

1,6





ЧИСЛО БРАКОВ В ГОРОДСКОЙ И СЕЛЬСКОЙ МЕСТНОСТИ ЕДИНИЦ

за январь-август 2023 года

в расчете на 1000 человек населения

Городское население **7,4**

Сельское население **5,7**

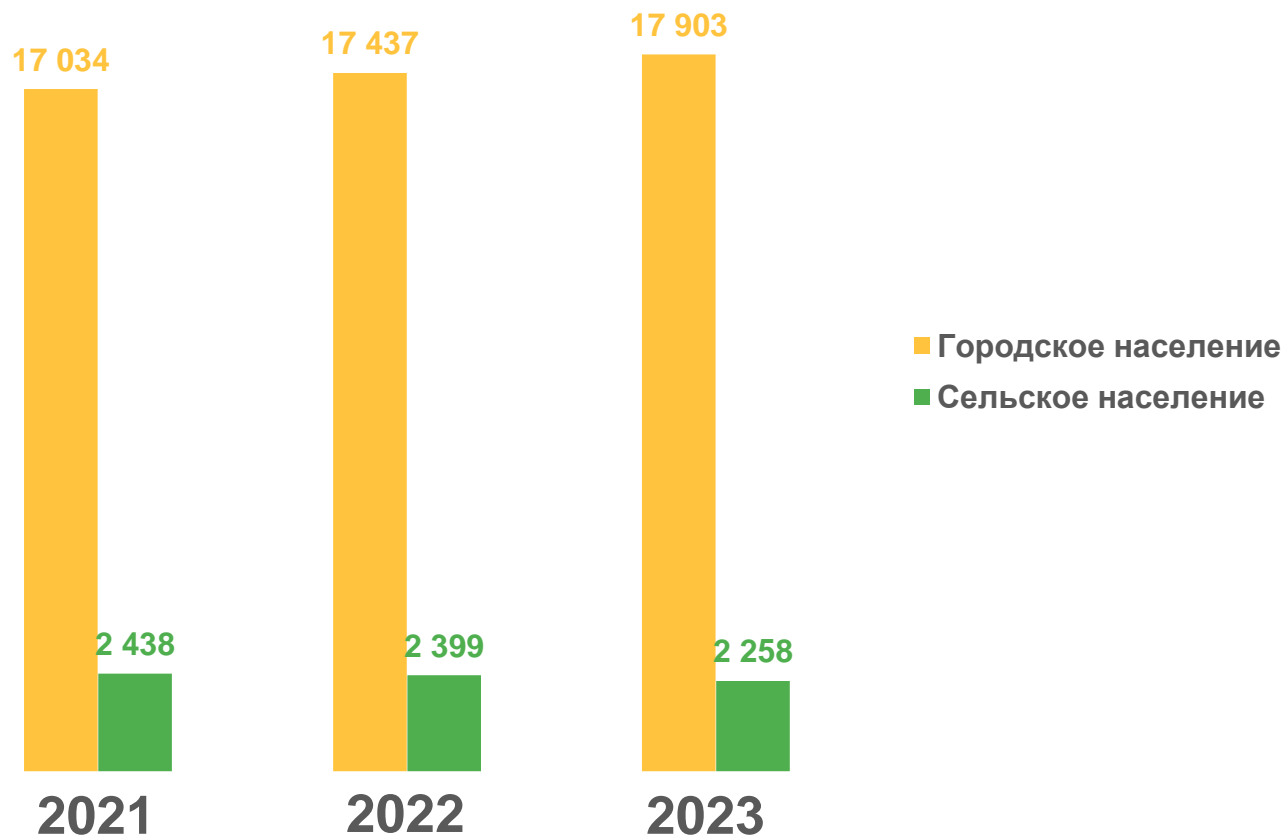
Коэффициент брачности

Изменение, %

к январю-августу 2022 года

Городское население **2,7**

Сельское население **-5,9**





ЧИСЛО ЗАРЕГИСТРИРОВАННЫХ РАЗВОДОВ

ЕДИНИЦ

за январь-август 2023 года

единиц

14 284

Число зарегистрированных разводов

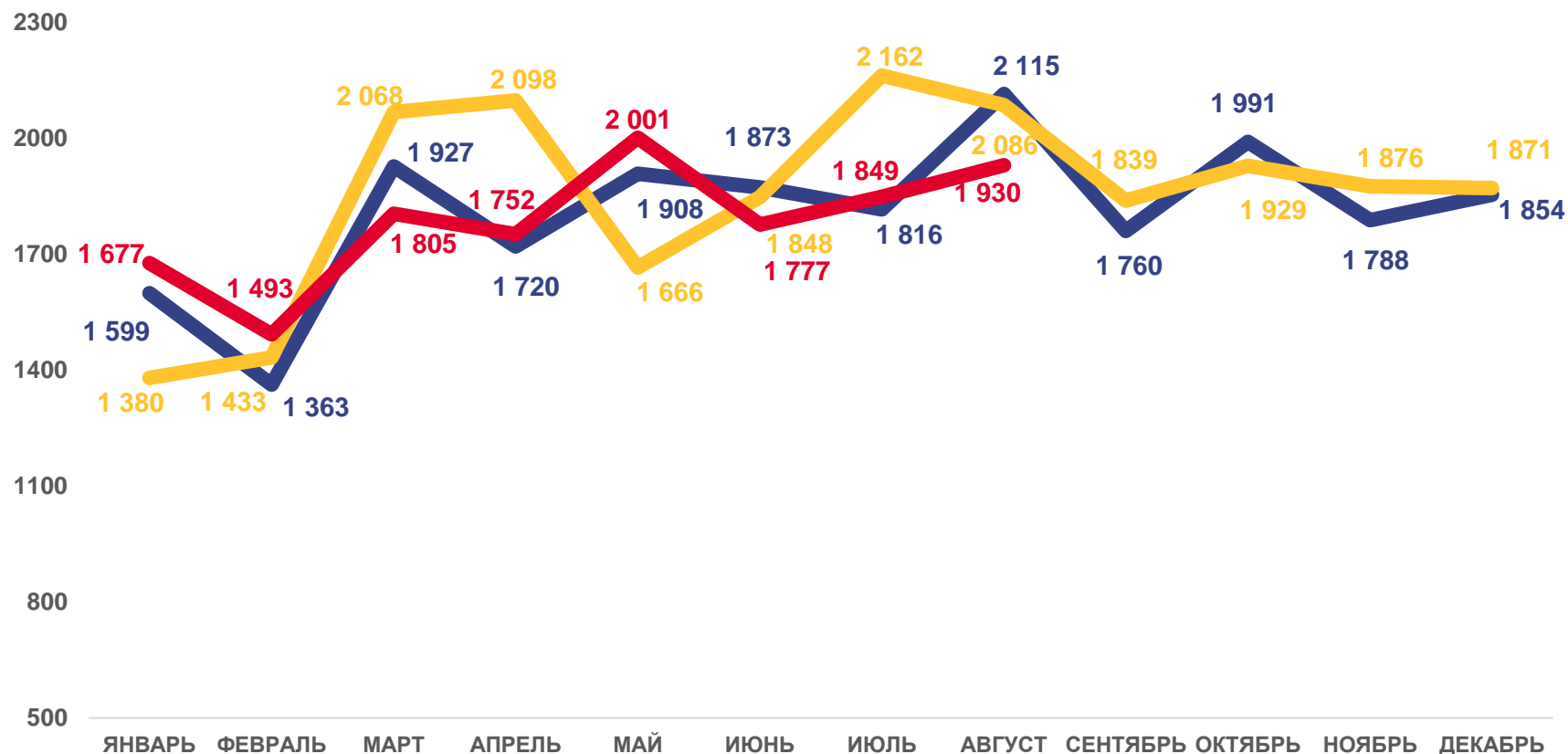
в расчете на 1000 человек населения

5,1

Коэффициент разводимости

Изменение, %
к январю-августу 2022 года

-0,3



2021

2022

2023





ЧИСЛО РАЗВОДОВ В ГОРОДСКОЙ И СЕЛЬСКОЙ МЕСТНОСТИ ЕДИНИЦ

за январь-август 2023 года

в расчете на 1000 человек населения

Городское население **5,2**

Сельское население **4,4**

Коэффициент разводимости

Изменение, %

к январю-августу 2022 года

Городское население **2,4**

Сельское население **-15,6**

